

BE MIRROR
6 STRAORDINARI PIGMENTI EFFETTO SPECCHIO

STEP BY STEP

- 1) Scegliere il colore dello Smalto gel semipermanente o Persistence da utilizzare come base. Si consiglia di utilizzare il colore bianco o il nero per ottenere dai pigmenti un effetto cromato più intenso.
- 2) Polimerizzare il colore dello Smalto gel semipermanente o Persistence. Non sgrassare.
- 3) Sigillare il colore dello Smalto gel semipermanente o Persistence con il Top Coat senza dispersione (Art. 6879). Polimerizzare e non sgrassare.
- 4) Distribuire i pigmenti "Be-mirror" sulla superficie dell'unghia con l'apposito applicatore in spugna.

Attenzione: i pigmenti devono essere applicati immediatamente dopo la polimerizzazione del Top Coat senza dispersione (quando è ancora caldo). Si consiglia di applicare i pigmenti un dito alla volta.

- 5) Rimuovere l'eccesso di pigmenti con un pennello a setole naturali e morbide.
- 6) Sigillare con il Top Coat senza dispersione (Art. 6879) o con il Lucidante Smalto gel con dispersione (Art.7047).

GUARDA IL VIDEO TUTORIAL SU ESTROSA.IT



ART. 6879

ART. 7715

Estrosa®

be|mirror

pigmenti effetto specchio

estrosa.it



ART. 9812 BE MIRROR 15M 11/16




estrosa.it

Estrosa®

be|mirror

pigmenti effetto specchio

SILVER MIRROR
ART. 7715



PIGMENTO SILVER MIRROR
CON BASE NERA:
- PERSISTANCE BLACK
ORCHID (ART. 6880)
- SMALTO GEL
SEMIPERMANENTE
NERO ESTREMO
(ART. 7032).



PIGMENTO SILVER MIRROR
CON BASE BIANCA:
- PERSISTANCE SNOW
WHITE (ART. 6887)
- SMALTO GEL
SEMIPERMANENTE
BIANCO ARIA (ART. 7001).

GOLD MIRROR
ART. 7716




PIGMENTO GOLD MIRROR
CON BASE NERA:
- PERSISTANCE BLACK
ORCHID (ART. 6880)
- SMALTO GEL
SEMIPERMANENTE
NERO ESTREMO
(ART. 7032).



PIGMENTO GOLD MIRROR
CON BASE BIANCA:
- PERSISTANCE SNOW
WHITE (ART. 6887)
- SMALTO GEL
SEMIPERMANENTE
BIANCO ARIA (ART. 7001).

PEACOCK MIRROR
ART. 7717



PIGMENTO PEACOCK
MIRROR CON BASE NERA:
- PERSISTANCE BLACK
ORCHID (ART. 6880)
- SMALTO GEL
SEMIPERMANENTE
NERO ESTREMO
(ART. 7032).




PIGMENTO PEACOCK
MIRROR CON BASE
BIANCA:
- PERSISTANCE SNOW
WHITE (ART. 6887)
- SMALTO GEL
SEMIPERMANENTE
BIANCO ARIA (ART. 7001).

VIOLET MIRROR
ART. 7718




PIGMENTO VIOLET
MIRROR CON BASE NERA:
- PERSISTANCE BLACK
ORCHID (ART. 6880)
- SMALTO GEL
SEMIPERMANENTE
NERO ESTREMO
(ART. 7032).



PIGMENTO VIOLET
MIRROR CON BASE
BIANCA:
- PERSISTANCE SNOW
WHITE (ART. 6887)
- SMALTO GEL
SEMIPERMANENTE
BIANCO ARIA (ART. 7001).

CHAMELEON
MIRROR
ART. 7719



PIGMENTO CHAMELEON
MIRROR CON BASE NERA:
- PERSISTANCE BLACK
ORCHID (ART. 6880)
- SMALTO GEL
SEMIPERMANENTE
NERO ESTREMO
(ART. 7032).




PIGMENTO CHAMELEON
MIRROR CON BASE
BIANCA:
- PERSISTANCE SNOW
WHITE (ART. 6887)
- SMALTO GEL
SEMIPERMANENTE
BIANCO ARIA (ART. 7001).

BLUE MIRROR
ART. 7720



PIGMENTO BLUE MIRROR
CON BASE NERA:
- PERSISTANCE BLACK
ORCHID (ART. 6880)
- SMALTO GEL
SEMIPERMANENTE
NERO ESTREMO
(ART. 7032).



PIGMENTO BLUE MIRROR
CON BASE BIANCA:
- PERSISTANCE SNOW
WHITE (ART. 6887)
- SMALTO GEL
SEMIPERMANENTE
BIANCO ARIA (ART. 7001).